

高級天然木ドアシステム  
【IBUKI-いぶき-】

# IBUKI

Luxurious entrance door



IMPORTER&MANUFACTURER  
**GAMMA**

## 「本物」を味わうという贅沢

同じものはひとつとして存在しないオリジナル玄関扉は貴方だけの贅沢。  
厳選された「天然木」の高級感とぬくもりに触れてください。



ウォールナット



ベイマツ



ベイマツ



ウォールナット



ホワイトオーク





## material

住まいの顔とも言える玄関扉。更なる上質な空間を演出するために【IBUKI】では、世界三大銘木の中から、木目の美しいチークとウォールナットを採用。また、どんな住まいにも馴染みやすく年月と共に風合いを増すホワイトオークもご用意しております。



### チーク

クマツヅラ科の落葉広葉樹[気乾比重:0.57~0.69。直径1.3m。]

- 世界三大銘木のひとつ。インド・ミャンマー・タイなどの大陸各地に分布。インドでは2000年以上前から使用され、現在でも1000年以上前の寺院などで当時のチーク材が見られます。
- 心材の色は金褐色・褐色・赤褐色などで、黒や紫色の縞が出ます。辺材は黄白色で、両者の色の差は明瞭。堅く伸縮率も小さく、水に強いのが大きな特徴で、天然の油成分を含み耐虫性や耐久性が高く、古来から船舶や高級家具に使用されてきました。また、チーク材は時の流れと共に美しい艶色に変化していき、言葉では表現しがたいほどの風合いを生み出します。



### ブラックウォールナット

クルミ科の落葉広葉樹[気乾比重:0.59~0.63。直径1m。]

- 世界三大銘木のひとつ。アメリカ東部・カナダの各地に分布。ヨーロッパでは、ルネサンス期より家具用材として親しまれていました。
- 心材の色は褐色から紫褐色で、不規則な濃淡の縞が出ます。辺材は乳白色から灰褐色。木肌はやや粗いものの、艶出し加工をすると大変綺麗な光沢が出ます。重硬で狂いが少なく、高い耐衝撃性を持つ一方で加工性は良く、古くから高級家具や楽器に使用されています。落ち着いた色合いと重厚な木目が人気で、チーク材と同様に使い込むほどに風格を増していきます。



### ホワイトオーク

ブナ科の落葉広葉樹[気乾比重:0.68~0.75。直径1.5m。]

- 北米大陸に広く分布し、特に北米東部を南カナダからフロリダ北部へ広く分布しています。
- 心材の色は灰褐色・褐色などで、辺材はほとんど白色です。大きな放射組織のため、径目面にシルバーグレイン(虎斑)が現れますが、それが天然木の造形美のひとつと言えます。木材中への液体の出入りが困難で耐久性が高く、ウイスキーや葡萄酒などの樽用材に使用されることで有名です。ヨーロッパ家具を代表する四大木材の一つとも言われ、欧米では古くから高級家具材としての評価が高く、床材や船舶、内装材にも使用されています。

※使用する材料はすべて天然木のため、節・不揃いな木目・幅みなどの出現、板目と径目の混合が出る可能性があります事をご了承ください。  
※日時物と実物では、色柄が異なります。現物サンプルなどでお確かめください。

## finishing

【IBUKI】玄関扉の仕上げでは、200年以上の歴史を誇るアクゾノーベル社のシッケンズ木材保護塗料を採用。絶え間ない研究・開発により、世界中のプロフェッショナルに長年愛用されている高級ブランドです。その中でも、屋外木質構造物のあらゆる箇所に使用可能で対候性の高く、仕上がりの美しい「シッケンズ セトールHLS」を採用しています。

シッケンズ セトールHLSは下記のような特徴を備えています。

- 木材内部に塗料が深く浸透し、木目を鮮明に映す高級な仕上がりを実現。
- 多孔質な通気性塗膜が木材内部の含水率をコントロール。
- 柔軟性のある塗膜が木材の伸縮に追従する。
- 高い撥水性により、外部からの水分浸入を遮断する。
- 防腐防カビ剤、紫外線吸収剤を配合。
- 作業性が高く、容易なメンテナンスを可能にする。


※色調は樹種・塗装回数などにより、多少異なる事がありますので、その都度、試し塗りの見本の制作をお勧めします。  
※含浸性の塗料のため、適度な色のぼらつきがあります。(その分、木目が鮮やかに出ます。)  
※各色の混色が可能ですが、その際は塗装見本の制作をお勧めします。  
※セトールHLS 000クリアーは、着色仕上げに比べて対候性が多少低下しますので、ご了承下さい。  
※仕様は改良のため、予告なく変更することがあります。





# door order system

お客様ひとりひとりの住まいの顔としてふさわしい存在でありたい。そんな思いから【IBUKI】では、材質やデザイン、ドアパターンを組み合わせるだけで、機能的にも意匠的にもご満足頂ける玄関をご用意しております。更に、お客様ご自身のこだわりやアイデア次第でより個性的な「住まいの顔」を演出することが出来ます。



\*1 木製枠・スチール枠の場合も、寄扉は ステンレスヘアライン仕上を標準とします。  
 \*2 窓のガラスは、クリアガラス4ミリ・タペストリーガラス4ミリの他、型ガラス3ミリの中からお選び頂くことができます。  
 \*3 袖部分のFIXに使用するガラスの仕様は、次ページをご参照ください。  
 \*4 上記のパターン以外のご要望があれば、特別注文も承りますので、弊社 担当者までお問い合わせください。

■錠前



本錠錠 標準

・本錠錠×2のダブルロックを標準とします。



本錠電気錠 オプション

・弊社の施工範囲は本錠電気錠+適量金具までです。1次別の電源・配線は別途工事です。  
・本錠電気錠×1+本錠錠×1のダブルロックを標準とします。  
・電気錠とインターフォンとの組み合わせ詳細などは、その都度お打合せ願います。

※写真はステンレスヘアライン仕上げです。その他の色・品番の変更は、その都度、ご相談を承りますのでお気軽にお問い合わせ下さい。  
※美和ロックのPRシリンダー、ゴールドのV18シリンダーを標準とします。他メーカーの対応もご相談下さい。  
※キーシステムのご指示は早めいただけますようお願いいたします。(同一キー・マスターキー・コンストラクションキーの有無・本数など)

■ドアハンドル

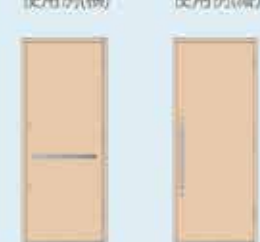
ユニオン G685 標準



標準

使用例(横)

使用例(縦)



※写真はステンレスヘアライン仕上げです。  
※この他にステンレス ミラー、プラス ミラーがあります。

ユニオン TS1 オプション



オプション

使用例



※写真はステンレスヘアライン仕上げ、L=2025です。  
※この他にプラス ミラーがあります。  
※この他にL=1925と、オーダーサイズがあります。

■その他のレバーハンドル錠や、ドアハンドルも対応可能です。その都度、お客様の自由な発想でご相談下さい。



アイアンとガラスの組み合わせ例  
異形鉄器を利用した例

■その他の基本金物

平丁番(防犯軸芯) 標準



※写真はヘアライン仕上げです。  
※この他にゴールド色と古代色があります。  
※防犯軸芯の採用で、丁番の軸芯を引き抜いてドアを開けることが出来ません。また、使用中に丁番の軸芯が傾きあがることはありません。

ピボットヒンジ オプション



フロアヒンジ オプション



ドアクローザー 標準



パラレル型

スタンダード型

ドアクローザー オプション



コンシールド型

フランス落とし



黄銅磨き

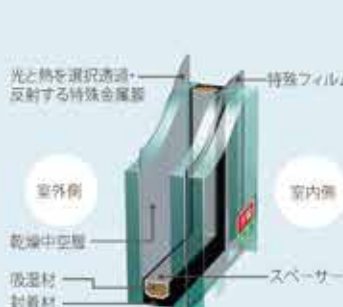
サテンニッケル 古代ブロンズ

戸当たり



glass (袖部分FIXの仕様)

■高断熱+防犯

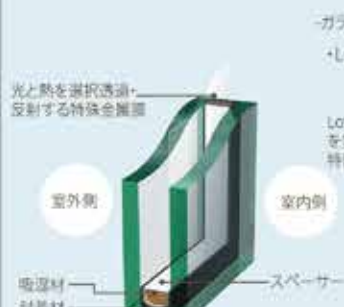


・ガラス構成  
・Low-E4ミリ+中空層6ミリ+防犯ガラス9.5ミリ(4+4)  
・4ミリ+中空層6ミリ+防犯ガラス9.5ミリ(4+4)

Low-Eガラスの使用で、暖房熱を室内に反射して、暖かさを逃がさない窓を実現。結露も軽減します。また、戸建住宅の侵入手口のため、最も多い「ガラス破り」を防ぐために、窓の防犯性能を向上させました。通常の防犯対策に加え、窓の防犯性能向上により、安心の暮らしを実現します。

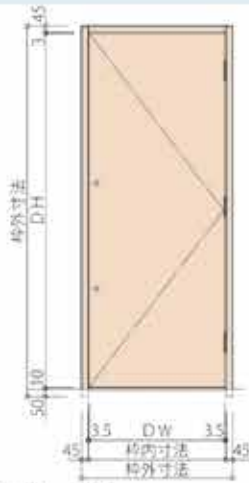
※左図はLow-E4の場合です。  
FL-4を使用した場合は室内側・室外側の向きが逆です。※Low-E4を使用した場合と比べて、FL-4を使用した場合は多少断熱性能が異なります。ご了承ください。

■高断熱

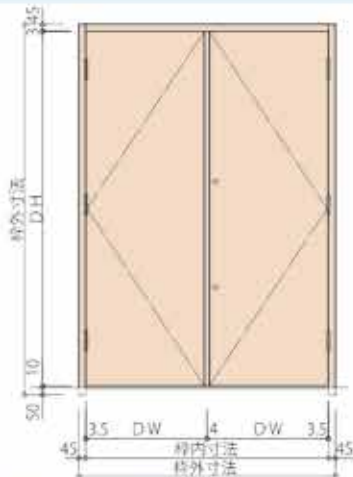


・ガラス構成  
・Low-E4ミリ+中空層6ミリ+4ミリ

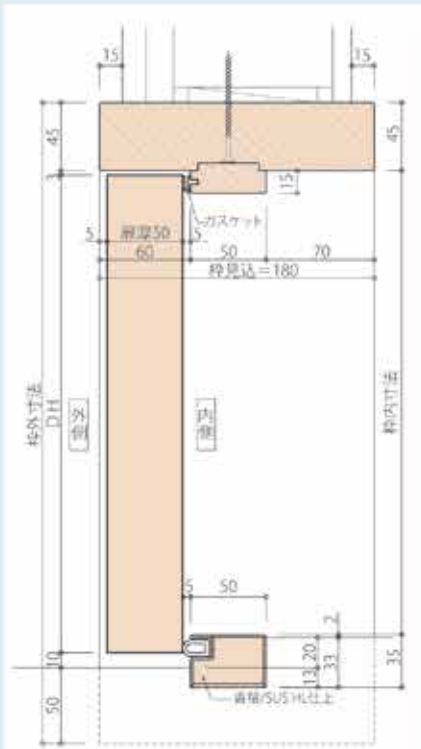
Low-Eガラスの使用で、断熱性能の向上を実現しました。特に寒さが厳しい地方におすすです。



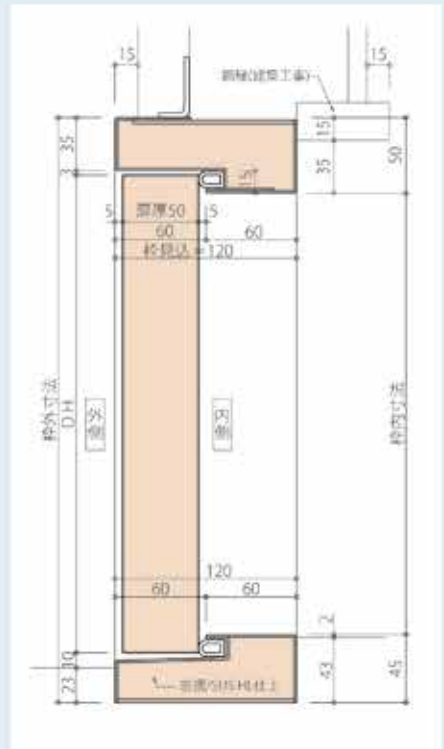
片開き扉(木枠) 姿図



両開き扉(木枠) 姿図

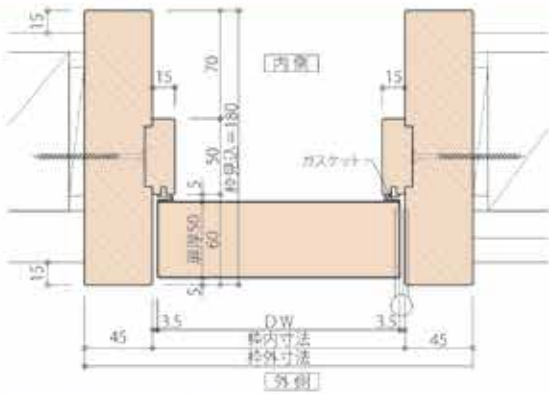


木枠 縦断面図  
(枠見込180の場合)

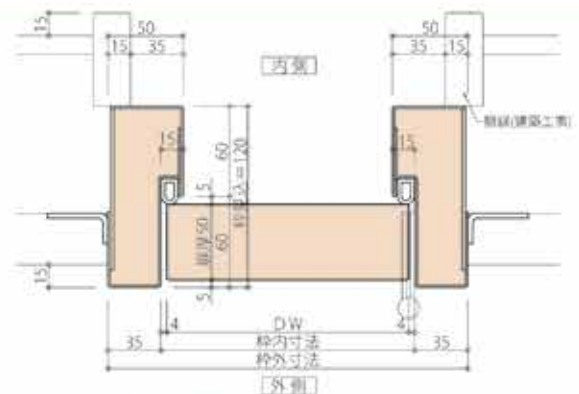


金属枠 縦断面図  
(枠見込120の場合)

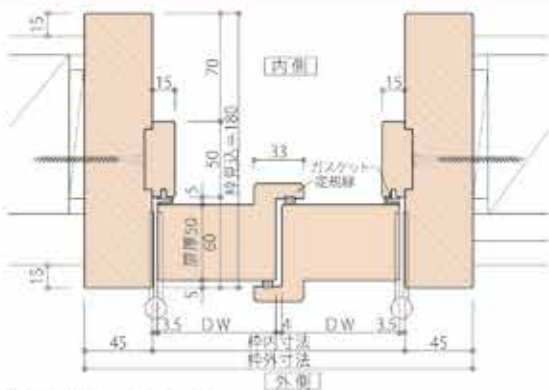
- 枠の見込寸法は、壁の厚みにあわせて変更可能です。
- 枠の納まりなど、詳細の変更はご相談頂ければ対応可能です。お気軽にお問い合わせください。
- 咨摺は躯体との納まりにより、その都度、形状を検討・決定いたします。



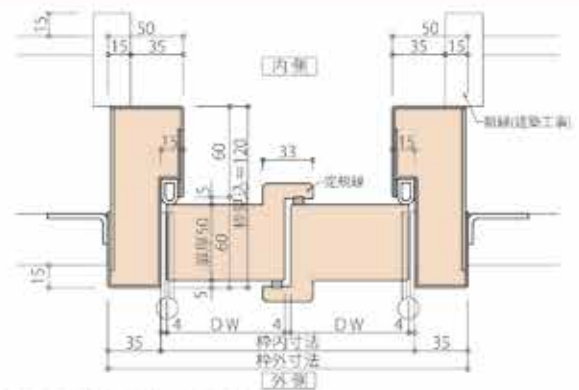
片開き扉(木枠) 平断面図



片開き扉(金属枠) 平断面図



両開き扉(木枠) 平断面図



両開き扉(金属枠) 平断面図



**IBUKI** Luxurious entrance door

※掲載写真色調などは印刷インクや撮影条件により、実際の製品の色調と異なることがあります。  
※製品は予告無しに、内容その他を変更する場合がございますので、ご了承ください。

IMPORTER & MANUFACTURER  
**GAMMA**  
& Co., Ltd.

**ガンマー株式会社**  
〒135-0016 東京都江東区東陽 1-3-4  
TEL. 03(3649)5351 FAX 03(3649)7920  
URL: <http://www.gammar.info/>  
建築工事種 (般-18) 第 103633 号